


Bitte beachten Sie bei der Wäsche von bedruckten Textilien folgendes:

8 Tage nach dem Druck erlangt der Flex, Flock & Plastisolauftrag seine entgeltliche Bindung zum Textilstück. Erst nach Ablauf dieser Zeitspanne sollte die erste Wäsche erfolgen. Nur die Einhaltung dieser Tipps gewährleistet die Haltbarkeit der Drucke, gleichbleibende Farbintensität und Kontrastwirkung. Denn die Farben sind hitzeempfindlich. Für Missachtung der oben aufgeführten Tipps wird keine Gewährleistung übernommen!

Nur diese Waschanleitung ist für Textilien mit Aufdruck verbindlich. Eventuell im Kleidungsstück eingenähte Etiketten mit anders laufenden Waschvorschriften sind ungültig.

Tipps 1: Auf Links

Die Textilien immer auf links waschen, damit der Druck nicht strapaziert wird. Also einfach vor dem Waschen umdrehen.





Tipps 2: Niedrige Temperatur

Bis 30° C Waschen im Schonwaschgang Stoff & Aufdruck werden dabei geschont. Moderne Waschmittel reinigen die Textilien auch bei milden Waschttemperaturen sehr zuverlässig.

Tipps 3: Nur Waschen

Die bedruckten Textilien bitte nicht chemisch reinigen. Verwenden Sie ein normales Pulver Feinwaschmittel und nehmen Sie keinen Weichspüler.



Tipps 4: Lufttrocknen

Nicht in den Trockner geben, denn die Hitze ist dort zu groß und kann die Folien / Flockfasern bzw. Plastisol - Transfers beschädigen.

Tipps 5: Vorsichtig Bügeln

Nicht über den Aufdruck bügeln! Nur kleine bis mittlere Hitze verwenden und das Kleidungsstück auf links bügeln. So bleibt der Aufdruck perfekt erhalten.

